

ROLGORDIJNEN  
PANEELGORDIJNEN

**ROLLER** &  
**PANEL**  
BLINDS





# Inhoud


<b>Inhoud</b>	<b>3</b>
<b>Standaard rolgordijnen</b>	<b>4</b>
Types	4
Speciale toepassingen	7
Decoratieve afwerkingen	14
<b>Copahome design</b>	<b>24</b>
Types	24
<b>Xtra large rolgordijnen</b>	<b>28</b>
Types	28
Speciale toepassingen	32
<b>Dakramen</b>	<b>33</b>
Types	33
<b>Paneelgordijnen</b>	<b>35</b>
Types	35
Afwerking	39
<b>Algemene informatie &amp; specificaties</b>	<b>41</b>
Elektrische bediening	41
Stofeigenschappen	42
Lasnaad	43
Pictogrammen	45
Onderhoud + garantie	46
Goed meten	47
<b>Overzicht</b>	<b>50</b>
Modellen	50

## Type S10 | Standaard rolgordijnen




Copahome kettinggewicht. Tijdloos design, afwerking tot in de kleinste details

- Steunen en onderdelen standaard kleur gecoördineerd met doek (zie stoffenoverzicht)  
Mogelijkheid tot een afwijkende kleur (zonder meerprijs)
- Beschikbare kleuren: wit, beige, grijs en zwart
- Standaard bediening:
  - ┆ Kleur gecoördineerde kunststofketting
- Afwerking met Copahome kettinggewicht
- Mechanisme met regelbare eindpin
  - ┆ De uitpin is uitschuifbaar waardoor de breedte van het rolgordijn tot 10 mm bijstelbaar is
  - ┆ Standaard afwerking uitsluitend voor 44 en 49 mm buis
- Easy Lift technologie
  - ┆ Soepele en lichte bediening
  - ┆ Provocerend stil
- Bedieningsopties:
  - ┆ Transparante kunststofketting of metalen ketting (zonder meerprijs)
  - ┆ 24V elektrische bediening (meerprijs)
  - ┆ 220V elektrische bediening (meerprijs)
  - ┆ Elektrische bediening met batterij (meerprijs)
- Maximale afmetingen: 300 cm breed, 300 cm hoog, 8 m<sup>2</sup> oppervlakte
- Plafond- of wandmontage mogelijk
- Buisdiameters: 33 mm, 44 mm en 49 mm



Minimale afstand tussen steun en doek = kleinere lichtkier



Eindpin 10 mm bijstelbaar

De grootte van de buisdiameter wordt bepaald door de afmetingen van het rolgordijn. In de prijslijst vindt u welke buisdiameter bij het door u gekozen rolgordijn wordt geleverd. Wanneer u verschillende rolgordijnen in één ruimte plaatst, kunt u deze voorzien van dezelfde buisdiameter. Het rolgordijn met de grootste breedte is dan bepalend. Vermeld dit duidelijk op uw bestelbon.

### Type S11 | Rolgordijn met slingerstang



- ┃ Kindveilige bediening conform EN 13120
- ┃ Afneembare slingerstang wit/grijs - lengtes 100-150-200 cm
- ┃ Slimline afdekkappen voor de steunen
- ┃ Maximale maten: 300 cm hoog x 300 cm breed, 8 m<sup>2</sup> oppervlakte
- ┃ Beschikbaar voor buisdiameter 44 mm en 49 mm

### Type S30 | Sierkoof



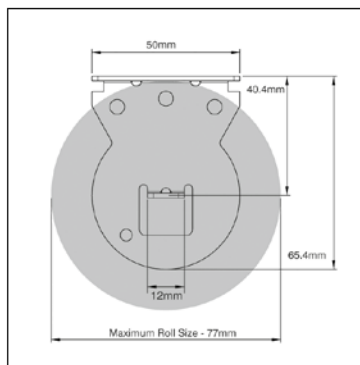
Copahome kettinggewicht.  
Tijdloos design, afwerking  
tot in de kleinste details

### Type S35 | Cassette met zijgeleiding




- l In een cassette kan het rolgordijn volledig opgerold worden
- l Met laterale zijgeleidingen verhindert u bovendien lichtinval, waardoor uw ruimte optimaal verduisterd kan worden
- l Bediening met kunststofketting (wit of grijs)
- l Geen elektrische bediening mogelijk
- l Standaard witte cassette. Zonder meerprijs verkrijgbaar in alu naturel
- l Kleur gecoördineerde eindkappen: wit en grijs
- l Maximale afmetingen: 200 cm hoog x 200 cm breed
- l Plafond- of wandmontage mogelijk

## Ministeunen



Copahome kettinggewicht.  
Tijdloos design, afwerking tot in de kleinste details

- ┃ Klein in afmetingen, groot in prestaties
- ┃ Onopvallend mooi en functioneel
- ┃ Afwerking met Copahome kettinggewicht
- ┃ Ontworpen als optie op S10 (zonder meerprijs)
- ┃ Uitsluitend beschikbaar voor buisdiameter 33 mm
- ┃ Maximale afmetingen: 170 cm breed x 240 cm hoog, 4 m<sup>2</sup> oppervlakte
- ┃ Bedieningsoptie: 24V motorisatie
- ┃ Combinatie met montageprofiel mogelijk voor snelle en eenvoudige plaatsing (optie met meerprijs)



## Spankabels




- ┃ Toe te passen op deuren en draai-kiepramen tot 15° of bij rolgordijnen waarvan de hoogte groter is dan 3 keer de breedte
- ┃ Standaard met ingevezen oogje in de onderlat of met eindkapje op de Hexa aluminium onderlat
- ┃ Optie met meerprijs

### Klemsteunen



- ┃ Toe te passen op deuren en draai-kiepramen in kunststof (tot 15°)
- ┃ Met klemsteunen plaatst u rolgordijnen zonder te moeten boren
- ┃ Uitsluitend verkrijgbaar in wit
- ┃ Combineerbaar met spankabels
- ┃ Optie met meerprijs

### Contra rollend



- ┃ Standaard rolt de stof aan de achterzijde van de buis af
- ┃ Indien het afrollen wordt belemmerd (door bv uitstekende raamhendels), kan het rolgordijn contra rollend worden geleverd
- ┃ Optie zonder meerprijs




## Montageprofiel



- Voor een eenvoudige en snelle plaatsing wordt het rolgordijn voorgemonteerd op een aluminium draagprofiel. Het volstaat de montagesteunen (verzinkt) te monteren en het profiel erin te klikken.
- Verkrijgbaar in de kleuren alu naturel, wit, beige of zwart. Standaard kleur gecoördineerd met doek (zie stoffenoverzicht)
- Maximum lengte 300 cm
- Muur en plafond plaatsing
- Optie met meerprijs

## Combo Compact



Combo Compact

- Creëer de ideale dag- en nachtsituatie door een transparant en een verduisterend doek achter elkaar te plaatsen
- Standaardbediening:
  - ┆ Bovenste rolgordijn steeds contrarollend met bediening rechts
  - ┆ Onderste rolgordijn steeds standaard rollend met bediening links
- Bedieningsoptie:
  - ┆ 220V elektrische bediening (meerprijs)
  - ┆ Bij elektrische bediening van Combo Compact kan de motorisatie niet gekoppeld worden  
Elk rolgordijn moet voorzien worden van een afzonderlijke motor
- Steunen en onderdelen standaard kleur gecoördineerd met doek (zie stoffenoverzicht).  
Mogelijkheid tot een afwijkende kleur (zonder meerprijs)
- Plafond- of wandmontage mogelijk
- Optie met meerprijs

Optioneel kan ook de uitvoering Combi verkregen worden



Combi


- ┆ Duidelijke vermelding op bestelbon
- ┆ Bedieningskettingen gegroepeerd aan 1 zijde (links of rechts)
- ┆ Bedieningsoptie: elektrisch 24V en 220V
- ┆ Kleur wit, beige, grijs en zwart
- ┆ Beide rolgordijnen zijn standaard afrollend
- ┆ Plafond en muur montage mogelijk
- ┆ Optie met meerprijs
- ┆ Combi kan verkregen worden in Easy Link (optie met meerprijs)

## Easy-link in lijn



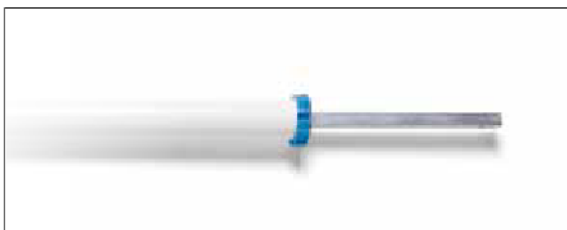
- Koppel 2 tot 3 rolgordijnen aan elkaar en bedien deze met één ketting
- Easy link systemen worden standaard voorzien van Easy Lift technologie voor een soepele bediening
- Bedieningsoptie: 220V elektrische bediening (meerprijs)
- Lichtkier van circa 3 cm tussen de rolgordijnen onderling
- Optioneel verkrijgbaar voor Combi (optie met meerprijs)
- Steunen en onderdelen standaard kleur gecoördineerd met doek (zie stoffenoverzicht)  
Mogelijkheid tot een afwijkende kleur (zonder meerprijs)
- Maximale breedte tot 600 cm (vb max. 3 x 200 cm gekoppeld)
- Plafond- of wandmontage mogelijk
- Optie met meerprijs

### Easy-link in hoek (45°-90°)



- ┃ Het is mogelijk om 2 rolgordijnen in een hoek aan elkaar te koppelen en te bedienen met één ketting
- ┃ 2 in hoek gekoppelde rolgordijnen kunnen verder aan elkaar geschakeld worden met een rolgordijn in rechte lijn (uitbreiding met easy-link in lijn)
- ┃ Easy link systemen worden standaard voorzien van Easy Lift technologie voor een soepele bediening
- ┃ Bedieningsoptie: 220V elektrische bediening (meerprijs)
- ┃ Om lichtkieren tot een minimum te herleiden is de easy-link tussensteun beschikbaar in 2 uitvoeringen: 0-45° en 45-90°
- ┃ De optie Contra rollend kan ook de lichtkier aanzienlijk verminderen
- ┃ Steunen en onderdelen standaard kleur gecoördineerd met doek (zie stoffenoverzicht). Mogelijkheid tot een afwijkende kleur (zonder meerprijs)
- ┃ Plafond- of wandmontage mogelijk
- ┃ Optie met meerprijs


### Easy-lift



- ┃ De 'Easy-lift' veer zorgt voor een lichte bediening van grote rolgordijnen
- ┃ Easy-Lift wordt standaard aangebracht voor elk rolgordijn groter dan 6m<sup>2</sup> en bij alle easy-link toepassingen
- ┃ Mits meerprijs kunt u 'Easy-Lift' ook bij kleinere maten voorzien
- ┃ Van toepassing op rolgordijnen met een minimum breedte van 100 cm




### Standaard onderlat




- I Standaard worden rolgordijn doeken afgewerkt met een gestikte onderzoom
- I Screen doeken worden afgewerkt met een gelaste onderzoom
- I De onderlat wordt voorzien van kleur gecoördineerde einddoppen

### Ingevouwen onderlat | Type INO



- I Het rolgordijndoek wordt onderaan ingevouwen en vertoont hierdoor een strakkere afwerking
- I De onderlat heeft witte einddoppen
- I De stoffen die geschikt zijn voor verwerking herkent u aan het pictogram 
- I Standaard gebruikt bij de afwerking 'Contrasterende schulprand'
- I Vermeld op uw orderbon 'onderlat INO'
- I Optie met meerprijs

**Onderlat Hexa | Type HO**

- | De hoekige, aluminium onderlat geeft uw rolgordijn meer uitstraling
- | Verkrijgbaar in de kleuren alu naturel, wit, beige, grijs of zwart
- | Standaard kleur gecoördineerd met doek (zie stoffenoverzicht)
- | Vermeld op uw orderbon 'onderlat HO' + kleurkeuze
- | Spankabels mogelijk (optie met meerprijs)

**Onderlat Ellips | Type EO**

- | De ovalen, aluminium onderlat geeft uw rolgordijn een uniek karakter. Hoogte 26 mm
- | Verkrijgbaar in de kleuren alu naturel, wit, beige, grijs of zwart
- | Standaard kleur gecoördineerd met doek (zie stoffenoverzicht)
- | Vermeld op uw orderbon 'onderlat EO' + kleurkeuze
- | Geen uitvoering met spankabel mogelijk
- | Optie met meerprijs



Gekleefde onderlat | Type PO




- ┃ Gekleefde onderlatten in aluminium of hout geven het rolgordijn een sfeervolle afwerking
- ┃ Hoogte 50 mm
- ┃ Uitsluitend van toepassing voor 100% PES doeken, met uitzondering van screen weefsels
- ┃ Vermeld op uw orderbon 'GO xxx' waarbij xxx voor de kleurreferentie staat
- ┃ Optie met meerprijs




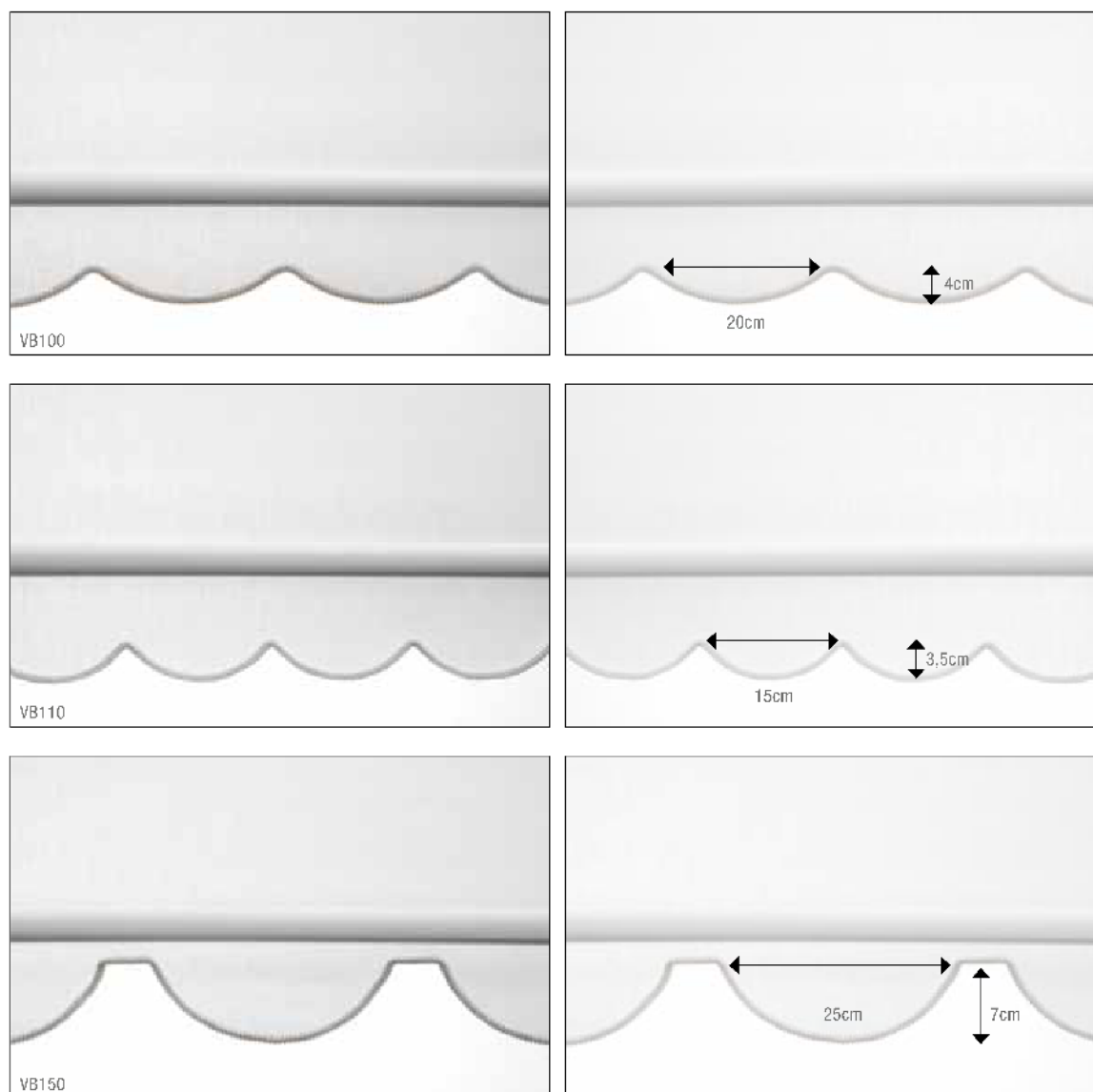



### Contrasterende schulprand | Type CV




- I Geef een persoonlijk toets aan uw rolgordijnen met een contrasterende schulprand  
De stoffen die  hikt zijn voor verwerking herkent u aan het pictogram 
- I De hoogte van de schulprand is 13 cm. De breedte kan maximaal de stofbreedte zijn verminderd met 2 cm
- I De opgegeven rolgordijnhoogte is altijd inclusief de schulprand
- I Rolgordijnen met een contrasterende volant worden steeds afgewerkt met een ingevouwen onderlat
- I Vermeld op uw bestelbon 'CV xxxx' waarbij xxxx de referentie van de contrasterende schulprand aangeeft
- I Optie met meerprijs

Schulprand met biesband





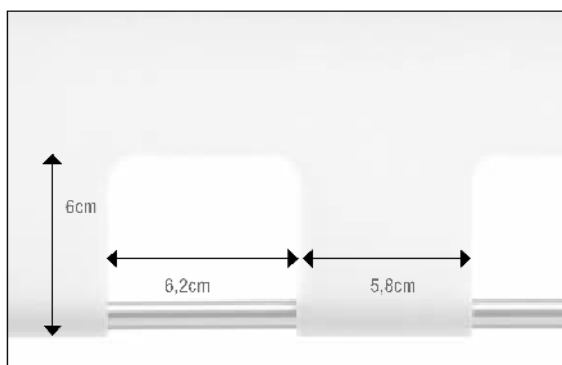

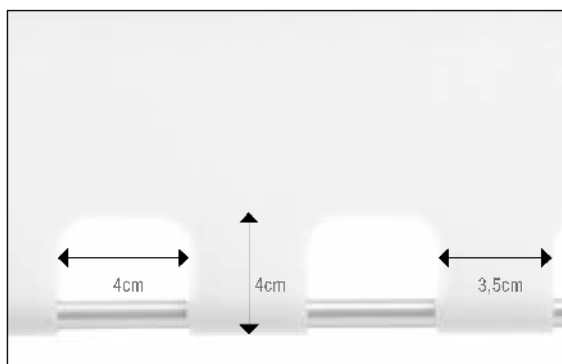

- ▮ Er is keuze uit 3 volantvormen en 33 biesband kleuren.
- ▮ De stoffen die geschikt zijn voor verwerking herkent u aan het pictogram 
- ▮ Bij volants met dessinstoffen kunnen zich geringe patroonsverschuivingen voordoen
- ▮ De opgegeven rolgordijnhoogte is altijd inclusief de volant. Wanneer verschillende rolgordijnen naast elkaar gehangen worden, kunnen de volants doorlopend worden verwerkt. Vermeld dit duidelijk op de bestelbon indien hiermee rekening dient gehouden te worden
- ▮ Vermeld op uw bestelbon 'VB xxx' waarbij xxx de referentie van de volantvorm aangeeft
- ▮ Optie met meerprijs


Schulprand met sierringen



- l De rechte schulprand wordt voorzien van gekleurde sierringen (diameter 55 mm)  
Er is keuze tussen 2 scenario's (ringen centraal of doorlopend) en 6 **sierringen**
- l De stoffen die geschikt zijn voor verwerking herkent u aan het pictogram
- l Bij volants met dessinstoffen kunnen zich geringe patroonsverschuivingen voordoen
- l De opgegeven rolgordijnhoogte is altijd inclusief de volant
- l Vermeld op uw bestelbon 'VS xxx-yy' waarbij xxx het type aangeeft en yy de ring
- l Optie met meerprijs



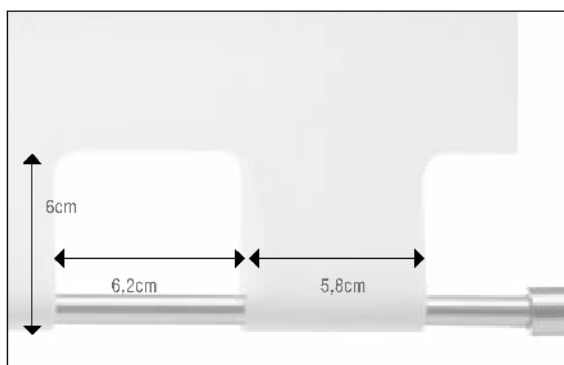

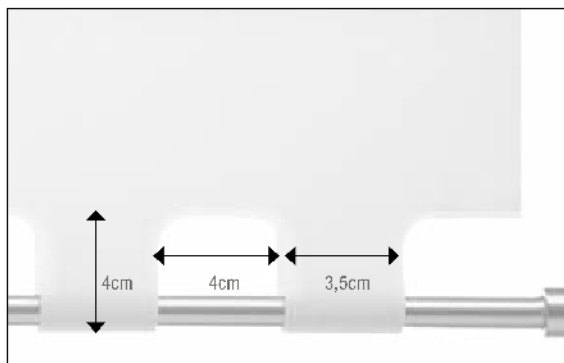

Schulprand met roede



- I Onderaan de schulprand wordt een roede geschoven  
Er is keuze uit 6 vormen en roedes uit messing of nikkel
- I De stoffen die geschikt zijn voor verwerking herkent u aan het pictogram   
Bij volants met dessinstoffen kunnen zich geringe patroonsverschuivingen voordoen
- I De opgegeven rolgordijnhoogte is altijd inclusief de volant
- I Vermeld op uw bestelbon 'VR xxx-yyy' waarbij xxx de referentie van de volantvorm aangeeft en yyy de roede en einddop
- I Optie met meerprijs

**Schulprand**

**Schulprand met roede**



**Duo color**



Standaard: aan voorzijde gezoomd-  
contrasterende onderzoom

Aan achterzijde gezoomd

Contrarollend, aan voorzijde gezoomd

Contrarollend, aan achterzijde gezoomd

Duo color stoffen hebben aan de voorzijde een andere kleur dan aan de achterzijde. Na confectie van uw rolgordijn geeft dit een bijzonder effect. De uitgesproken kleuren en hun speelse combinatie maken hen bijzonder geschikt voor het gebruik in kinderkamers.

Standaard wordt het rolgordijn aan de voorzijde gezoomd. Hierdoor verkrijgt het rolgordijn een onderzoom met de kleur van de achterzijde. Indien u een alternatieve afwerking wenst, dient dit uitdrukkelijk op de bestelbon te worden vermeld. Duo Colordoeken worden herkend aan het pictogram **DUO COLOR**



**Type D10**

- I Steunen in geborsteld aluminium en ronde aluminium onderlat
- I Standaard met metalen ketting en rond kettinggewicht
- I Bedieningsoptie: 220V elektrische bediening, enkel 49 mm (meerprijs)
- I Maximale afmetingen: 300 cm breed, 300 cm hoog, 8 m<sup>2</sup> oppervlakte
- I Plafond- of wandmontage mogelijk
- I Buisdiameters: 33 mm en 49 mm

De grootte van de buisdiameter wordt bepaald door de afmetingen van het rolgordijn. Wanneer u verschillende rolgordijnen in één ruimte plaatst, kunt u deze voorzien van dezelfde buisdiameter. Het rolgordijn met de grootste breedte is dan bepalend. Vermeld dit duidelijk op uw bestelbon.



## Type D15




- l Aluminium steunen en ronde aluminium onderlat
- l Standaard met metalen ketting
- l Afwerking met Copahome kettinggewicht
- l Bedieningsopties: 220V elektrische bediening, enkel 44 en 49 mm (meerprijs)
- l Maximale afmetingen: 300 cm breed, 300 cm hoog, 8 m<sup>2</sup> oppervlakte
- l Plafond- of wandmontage mogelijk
- l Buisdiameters: 33 mm, 44 mm en 49 mm



Copahome kettinggewicht.  
Tijdsloos design, afwerking  
tot in de kleinste details

De grootte van de buisdiameter wordt bepaald door de afmetingen van het rolgordijn. Wanneer u verschillende rolgordijnen in één ruimte plaatst, kunt u deze voorzien van dezelfde buisdiameter. Het rolgordijn met de grootste breedte is dan bepalend. Vermeld dit duidelijk op uw bestelbon.

**Type D20 | Sierkoof zonder glijders**

- | Decoratieve koof in geborsteld aluminium
- | De koof verbergt het rolgordijnmechanisme en is 20 cm breder dan de doekbreedte
- | Rechthoekige aluminium onderlat
- | Altijd 49 mm buis
- | Bedieningsopties: 220V elektrische bediening (meerprijs)
- | Plafond- en wandmontage mogelijk

**Type D25 | Sierkoof met glijders**

- | Decoratieve koof in geborsteld aluminium
- | De koof verbergt het rolgordijnmechanisme en is 20 cm breder dan de doekbreedte
- | Rechthoekige aluminium onderlat
- | Door glijders in de sierkoof te schuiven, worden rolgordijnen en overgordijnen tot een chique totaalbeeld gecombineerd
- | Altijd 49 mm buis
- | Bedieningsopties: 220V elektrische bediening voor rolgordijn (meerprijs)
- | Plafond- en wandmontage mogelijk

## Type X10 | Xtra large




- Ketting en onderdelen standaard kleur gecoördineerd met doek (zie collectieoverzicht)  
Mogelijkheid tot een afwijkende kleur (zonder meerprijs)
- Standaard met kunststof ketting
- Afwerking met Copahome kettinggewicht
- Standaard worden Xtra large rolgordijnen afgewerkt met een opgezette XL onderlat.  
Kleur gecoördineerd aan doek
- Xtra large Screen doeken worden afgewerkt met een gelaste onderzoom en verzwaarde aluminium onderlat. De einddoppen zijn kleur gecoördineerd
- Bedieningsopties:
  - Optioneel metalen ketting (zonder meerprijs)
  - Afneembare draaistang in wit of grijs (meerprijs)
  - 220V elektrische bediening (meerprijs)
- Maximale afmetingen: 360 cm breed, 400 cm hoog, 12 m<sup>2</sup> oppervlakte
- Plafond- of wandmontage mogelijk
- Buisdiameters: 43 mm, 52 mm en 62 mm

De grootte van de buisdiameter wordt bepaald door de afmetingen van het rolgordijn. Wanneer u verschillende rolgordijnen in één ruimte plaatst, kunt u deze voorzien van dezelfde buisdiameter. Het rolgordijn met de grootste breedte is dan bepalend. Vermeld dit duidelijk op uw bestelbon

## Type J10 | Jumbo



### Grote gordijnen voor grote ramen

- l Stijlvol design
- l Uitsluitend voor screen- en thermoscreen doeken
- l Easy Lift Technologie voor een lichte, soepel en geruisloze bediening
- l Standaard met metalen bedieningsketting
- l Kleur gecoördineerde  eindkappen
- l Bedieningsoptie: 220V elektrische bediening (meerprijs)
- l Maximale afmetingen manueel: 300 cm breed x 450 cm hoog - 60 mm buis
- l Maximale afmetingen motor: 360 cm breed x 700 cm hoog - 80 mm buis
- l Ook leverbaar als Easy Link in lijn (max 40 m²)
- l Spankabels mogelijk (optie met meerprijs)
- l Jumbo rolgordijnen worden afgewerkt met een gelaste zoom en verzwaarde onderlat.  
De einddoppen zijn kleur gecoördineerd

**Type X30 | Sierkoof rond****Type X35 | Cassette rond met zijgeleiding**

- | In een cassette kan het rolgordijn volledig opgerold worden. Met laterale zijgeleiding verhindert u bovendien lichtinval, waardoor uw ruimte optimaal verduisterd kan worden
- | Standaard bediening met kleurgecoördineerde kunststofketting
- | Bedieningsopties
  - | Metalen ketting (zonder meerprijs)
  - | Afneembare draaistang in wit of grijs (meerprijs)
  - | 220V elektrische bediening (meerprijs)
- | Standaard witte cassette. Zonder meerprijs verkrijgbaar in de kleuren: grijs, beige of zwart
- | Kleurgecoördineerde eindkappen: wit, zwart, grijs en beige
- | Maximale afmetingen: 360 cm breed, 400 cm hoog, 10m<sup>2</sup> oppervlakte
- | Plafond- of wandmontage mogelijk
- | Xtra large Screen doeken worden afgewerkt met een gelaste onderzoom en verzwaarde onderlat

**Type X31 | Sierkoof  
rechthoekig****Type X36 | Cassette rechthoekig  
met zijgeleiding**

- In een cassette kan het rolgordijn volledig opgerold worden. Met laterale zijgeleiding verhindert u bovendien lichtinval, waardoor uw ruimte optimaal verduisterd kan worden
- Standaard bediening met kleurgecoördineerde kunststofketting
- Bedieningsopties:
  - Metalen ketting (zonder meerprijs)
  - Afneembare draaistang in wit of grijs (meerprijs)
  - 220V elektrische bediening (meerprijs)
- Standaard witte cassette. Zonder meerprijs verkrijgbaar in de kleuren: alu nature, grijs, beige of zwart
- Kleurgecoördineerde eindkappen: wit, zwart, grijs en beige
- Maximale afmetingen: 360 cm breed, 400 cm hoog, 10 m<sup>2</sup> oppervlakte
- Plafond- of wandmontage mogelijk
- Xtra large Screen doeken worden afgewerkt met een gelaste onderzoom en verzwaarde onderlat

**Contra rollend**



Standaard



Contra rollend

- Standaard rolt de stof aan de achterzijde van de buis af
- Van toepassing wanneer het standaard afrollen wordt belemmerd (door bv uitstekende raamhendels)
- Optie zonder meerprijs

**Spankabels**




- Aan de uiteindes van de onderlat worden oogjes voorzien die het rolgordijn geleiden langs de spankabels
- Optie met meerprijs




## RDC 0/6/R | Cassette



- Bediening: met de kantelonderlat kan het gordijn op elke hoogte worden gestopt
- Voor een optimale verduistering wordt het doek in zijprofielen geleid  
Deze aluminium profielen zijn van dichtborstel voorzien
- Verkrijgbaar in de kleuren: wit en alu naturel
- Maximale maten: 150 x 150 cm
- Montage: uitsluitend in de dag
- Drie types beschikbaar
  - Type RDC 6: voor Velux dakramen met een sponning van 96°
  - Type RDC 0: voor dakramen met een rechte sponning (90°)
  - Type RDC R: voor Roto dakramen met rechte sponning worden aluminiumkleurige opvulprofielen bijgeleverd. Deze worden aangebracht tussen de sponning en de zijprofielen.  
Voor dit systeem is een minimale inbouwdiepte van 45 mm vereist.
- Geschikte doeken voor de verwerking van dakraamcassettes herkent u aan het symbool 

## Day & night cassette

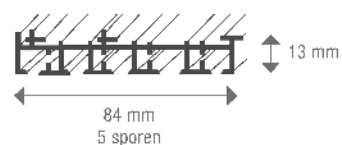
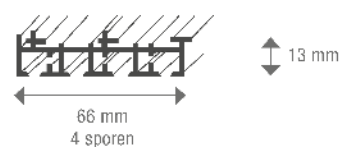


Doekkleuren



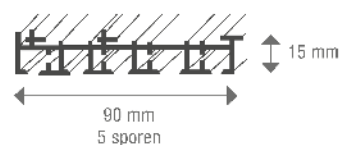
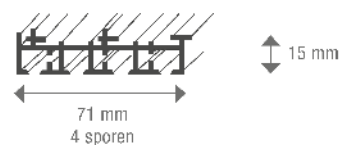
- ┃ Bediening: met de kantelonderlat kan het gordijn op elke hoogte worden gestopt
- ┃ Doordat het doek geleid wordt in zijprofielen werkt het volledig verduisterend
- ┃ De profielen zijn enkel leverbaar in aluminium naturel
- ┃ Verkrijgbaar in de doekkleuren: beige en blauw
  - De achterzijde van de stof is voorzien van een isolerende aluminium coating
- ┃ Ontworpen voor de meest courante Velux dakramen


Basic



- De Basic paneelgordijnrail is beschikbaar als 2, 3, 4 of 5 sporenrail  
Beschikbaar in de kleuren wit (standaard) of aluminium
- Bediening:
  - ┆ Lateraal koordmechanisme (witte koord)
  - ┆ Één of meerdere trekstangen (wit)
- Maximale afmetingen: 580 cm breed, 300 cm hoog, 17,4 m<sup>2</sup> oppervlakte
- Plafond- of wandmontage mogelijk

Tenso



- De Tenso paneelgordijnrail is beschikbaar als 2, 3, 4 en 5 sporenrail. Enkel beschikbaar in aluminium
- Zowel rail, steunen en eindstukken zijn in 100% aluminium vervaardigd
- Bediening:
  - Eén of meerdere trekstangen (transparant of plexiglas)
  - GEEN koordbediening mogelijk
- Maximale afmetingen: 500 cm breed, 300 cm hoog, 15 m<sup>2</sup> oppervlakte
- Plafond- of wandmontage mogelijk
- Wandmontage  steeds met voorsprongsteun

Voorsprongsteun  
zie prijslijst paneelgordijnen



Evolution



- De Evolution paneelgordijnrail bestaat uit 2, 3 of 4 sporen.  
Beschikbaar in drie uitvoeringen
  - Ref. 4560 - 20 - alu gegalvaniseerd chroom
  - Ref. 4560 - 22 - alu gegalvaniseerd mat
  - Ref. 4560 - 72 - alu gesatineerd glanzend
- De eindkappen van de paneelgordijnrail zijn beschikbaar in diverse vormen en kleuren
- Bediening: één of meerdere trekstangen (aluminium of plexiglas)
- Maximale maten:  
500 cm breed, 300 cm hoog, 15 m<sup>2</sup> oppervlakte  
Vanaf 3m breedte wordt een koppelstuk aangebracht
- Plafond- of wandmontage mogelijk.
- De blijvende breedte die bij de bestelling wordt opgegeven is altijd exclusief eindkappen



4560-20 - alu gegalvaniseerd chroom    4560-22 - alu gegalvaniseerd mat    4560-72 - alu gesatineerd glanzend

Eindkappen



20556 - H20 x B50mm



20555 - H20 x B55mm



20552 - H28 x B80mm



20554 - H28 x B80mm



20553  
H38 x B40mm



20 - alu gegalvaniseerd chroom



60 - beuk



22 - alu gegalvaniseerd mat



61 - kers



72 - alu gesatineerd glanzend



65 - wengé  
enkel bij ref. 20556

## Linear Profil



73 - alu gesatineerd mat

### Eindkappen



Vlak - hout  
80556 H40 x B45mm



Vlak - aluminium  
80556 H40 x B45mm



Geribd - hout  
80557 H40 x B45mm



Geribd - aluminium  
80557 H40 x B45mm

- De Linear Profil paneelgordijnrail bestaat uit 2, 3 of 4 sporen. Uitsluitend beschikbaar in aluminium gesatineerd mat
- De eindkappen van de paneelgordijnrail zijn beschikbaar in diverse vormen en kleuren
- Bediening: één of meerdere trekstangen (aluminium of plexiglas)
- Maximale afmetingen: 500 cm breed, 300 cm hoog, 15 m<sup>2</sup> oppervlakte
- Plafond- of wandmontage mogelijk
- De blijvende breedte die bij de bestelling wordt opgegeven is altijd exclusief eindkappen



73 - alu gesatineerd mat



60 - beuk



63 - walnoot



61 - kers

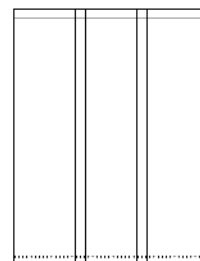


65 - wengé

## Fix panel



- ▮ Standaard afwerking met ingestikte aluminium onderlat
- ▮ Paneelbreedte varieert van 50 cm tot 100 cm.
- ▮ Overlapping tussen de panelen van ca. 5 cm



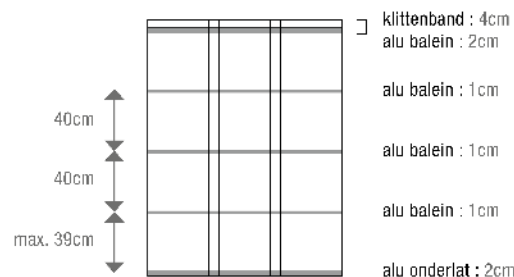
klittenband : 3cm

ingestikte onderlat : 3,5cm

## Alu panel





- ▮ Voor- en achteraan worden fijne aluminium baleinen aangebracht
- ▮ Ruimte tussen de baleinen is 40 cm, onderste segment variabel (max 39 cm)
- ▮ Geplakte aluminium onderlat
- ▮ Paneelbreedte varieert van 50 cm tot 100 cm
- ▮ Overlapping tussen de panelen van ca. 5 cm
- ▮ Baleinen beschikbaar in wit, beige, zwart of alu

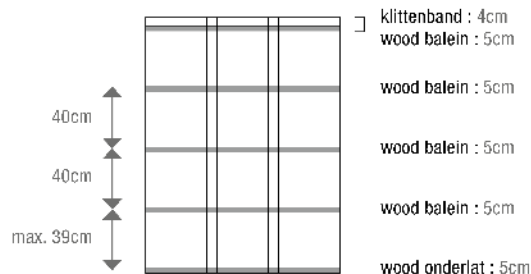


**Pakketmogelijkheden**

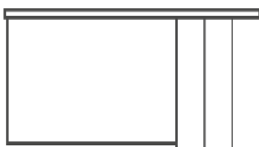
**Wood panel**



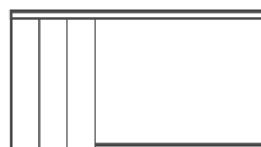
- Voor- en achteraan worden houten baleinen aangebracht
- Ruimte tussen de baleinen is 40 cm, onderste segment variabel (max 39 cm)
- Geplakte houten onderlat (Basswood) 
- Paneelbreedte varieert van 50 cm tot 100 cm. Overlapping tussen de panelen van ca. 5 cm



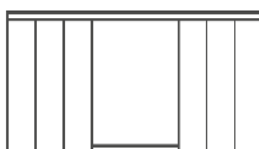
**Pakketmogelijkheden**



**Pakket A**  
In opengeschoven stand hangen de panelen rechts.



**Pakket B**  
In opengeschoven stand hangen de panelen links.



**Pakket C**  
In opengeschoven stand hangen de panelen links en rechts van de rail.



**Pakket D**  
In opengeschoven stand hangen de panelen in het midden van de rail.

**Pakket L** De panelen worden afzonderlijk over de rail geschoven.  
Het complete configuratieoverzicht vindt u terug in de prijslijst paneelgordijnen.



## De voordelen

- ┃ Bedien gelijktijdig één of meerdere rolgordijnen met één druk op de knop.
- ┃ Ideale bediening voor rolgordijnen op moeilijk bereikbare plaatsen.
- ┃ Met een tijdschakelaar gaan de rolgordijnen 's morgens automatisch omhoog en 's avonds terug naar beneden.
- ┃ Automatisch gestuurde rolgordijnen verhogen de veiligheid bij afwezigheid.

## De batterijmotor

- ┃ Eenvoudige en snelle montage. Geen bedrading noch transformatoren nodig. Een buis met batterijen wordt naast of achter het rolgordijn bevestigd.
- ┃ Draadloze aansturing via afstandsbediening of schakelaar.
- ┃ Bij dagelijks gebruik heeft de batterij een minimale levensduur van 1 jaar.

## Motorisatie 24V

- ┃ Standaard rolgordijnen worden gemotoriseerd met een 24 V standaard motor of stille Sonesse® motor.
- ┃ Bij 24V motorisatie dient steeds een transformator te worden geplaatst.
- ┃ De aansturing van de rolgordijnen kan bekabeld of draadloos gebeuren. Voor de verschillende uitvoeringen verwijzen we u naar de prijslijst 'motorisatie'.

## Motorisatie 220V

- ┃ Xtra large rolgordijnen worden gemotoriseerd met een 220V motor.
- ┃ De aansturing van de rolgordijnen kan bekabeld of draadloos gebeuren. Voor de verschillende uitvoeringen verwijzen we u naar de prijslijst 'motorisatie'.

### **PES**

Polyester is een synthetische vezel en heeft een uitstekende licht- en vochtbestendigheid. Door de geringe krimp van ca. 1% is polyester uiterst geschikt als rolgordijn.

### **CO**

Katoen is een natuurproduct met een uitgesproken zachte uitstraling. Katoen is echter gevoelig voor verkleuring en heeft een krimptolerantie van 3%.

### **TCS**

Trevira CS is een hoogwaardige polyester kwaliteit met een brandvertragende eigenschap. De stof krijgt geen pvc coating en behoudt zo de warme uitstraling en zachte touch van echt textiel.

### **MIX**

Een aantal stoffen bestaan uit de mengeling van verschillende vezels. Zo worden de goede eigenschappen van de verschillende vezels gecombineerd in één weefsel. Linnen (LI) is een natuurlijk weefsel met uitgesproken karakter en viscose (VI) geeft een prachtige glans. Beiden zijn echter krimp- en kreukgevoelig, en worden daarom vaak in combinatie met andere materialen gebruikt.

Stoffen zijn onderhevig aan variaties in temperatuur en luchtvochtigheid. Als gevolg hiervan kan er glooiing in de stof ontstaan of kunnen de zijkanten rond gaan staan.

Onder invloed van UV straling en direct zonlicht kan na verloop van tijd verkleuring ontstaan. Stoffen gemaakt van natuurlijke vezels zijn hiervoor het meest gevoelig. Het verkleuren van stof is een natuurlijk proces waarvoor wij geen verantwoordelijkheid kunnen dragen.

In principe wordt de hoogte van het rolgordijn gesneden uit de breedte van de stof. Wanneer deze niet toereikend is, wordt een extra stuk stof bevestigd met een lasnaad. De horizontale lasnaad wordt dan zo hoog mogelijk op het rolgordijn aangebracht.

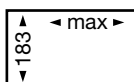
Sommige stoffen kunnen gedraaid worden, waardoor de hoogte van het rolgordijn gesneden wordt uit de lengte van de stof. De breedte wordt dan beperkt door de stofbreedte.

Vermeld op de bestelbon indien verschillende rolgordijnen in dezelfde ruimte worden opgehangen. Om een gelijke kleurweergave te garanderen, dienen ze op dezelfde manier te worden afgewerkt.

Op elke staalreferentie vindt u een pictogram omtrent de lasnaad en draairegels. De vermelde cijfers zijn berekend op basis van een standaard rolgordijn (33 mm buis) met ingestikte onderlat

	Standaard / DESIGN			Xtra large			JUMBO	
	33 mm	44 mm	49 mm	43 mm	52 mm	65 mm	60 mm	80 mm
<b>EXTRA AFTREK</b>	- 0 cm	-3 cm	-6 cm	- 3 cm	- 7 cm	- 9 cm	- 8 cm	-17 cm

## Mogelijkheden



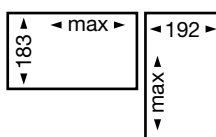
### Geen lasnaad, niet draaibaar

Deze stoffen zijn niet verwerkbaar met lasnaad en kunnen niet gedraaid worden. Het getal geeft de maximale hoogte van het rolgordijn aan.



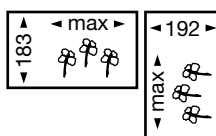
### Geen lasnaad, niet draaibaar

De breedte van deze stoffen wordt beperkt door de stofbreedte. Het getal geeft de maximale breedte van het rolgordijn aan. De stoffen kunnen niet met een lasnaad worden verwerkt.



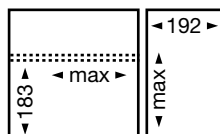
### Geen lasnaad, draaibaar

Deze stoffen zijn niet verwerkbaar met lasnaad, maar wel draaibaar. Het linkse getal geeft de maximaal haalbare hoogte aan. Het rechtse getal staat voor de maximale breedte als de stof wordt gedraaid.



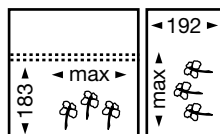
### Geen lasnaad, draaibaar, dessin

Deze dessinstoffen zijn niet verwerkbaar met lasnaad, maar wel draaibaar. Het linkse getal geeft de maximaal haalbare hoogte aan. Het rechtse getal staat voor de maximale breedte als de stof wordt gedraaid. Bij het draaien van de stof verandert het dessin (90°) van richting.



### Met lasnaad, draaibaar

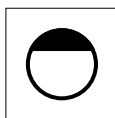
Deze stoffen kunnen met een lasnaad worden verwerkt. Het linkse getal geeft de maximale hoogte aan zonder lasnaad. Wanneer de stof gedraaid wordt, is er een grotere hoogte zonder lasnaad mogelijk. Het rechtse getal geeft dan de maximale breedte aan.



### Met lasnaad, draaibaar, dessin

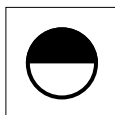
Deze dessinstoffen kunnen met een lasnaad worden verwerkt. Het linkse getal geeft de maximale hoogte aan zonder lasnaad. Wanneer de stof gedraaid wordt, is er een grotere hoogte zonder lasnaad mogelijk. Het rechtse getal geeft dan de maximale breedte aan. Bij het draaien van de stof verandert het dessin (90°) van richting.

## Transparantiegraad



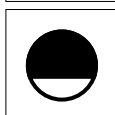
### Transparant

Het zicht naar buiten blijft behouden.




### Semi-transparant

De stof laat daglicht door, met behoud van privacy.



### Dim-out


De lichtinval wordt sterk verminderd, zonder volledig te verduisteren.



### Verduisterend

De stof laat geen licht door.

## Doekeigenschappen



### Vochtbestendig

De stof is geschikt voor toepassing in vochtige ruimtes zoals keuken en badkamer.



### Vlamvertragend


Deze doeken zijn brandvertragend volgens de Franse norm M1 of Duitse norm B1.

Wanneer de vuurhaard wordt weggehaald, zijn ze zelfdovend.



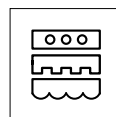
### Duo color

Duo color stoffen hebben aan de voorzijde een andere kleur dan aan de achterzijde.



### Warmtewerend

Coatings aan de achterzijde van de stof zorgen voor een sterke reflectie van zonlicht en warmte.




### Schulprand

Deze doeken kunnen verwerkt worden met een schulprand.



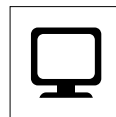
### Milieu

Deze doeken zijn pvc-vrij. Pvc is mens- en milieubelastend door de schadelijke stoffen die vrijkomen tijdens de productie en wanneer pvc afval wordt.



### Dakramen

Deze doeken zijn geschikt voor toepassing in dakraamcassettes.



### Beeldschermgeschikt

Deze stoffen verhinderen storende reflectie van daglicht op beeldschermen. Naar gelang de oriëntatie van het raam, dient de meest geschikte stof te worden gekozen.

Copahome rolgordijnen zijn antistatisch behandeld en trekken geen stof aan. Indien nodig kunnen ze met een droge, zachte stofdoek of plumeau gereinigd worden. Probeer echter nooit het doek met een natte spons te reinigen. Hierdoor verdwijnt de appreterlaag en verliest het rolgordijn zijn strakke vorm.

## Garantie



\*op het mechanisme  
(algemene voorwaarden: zie prijslijst)

## Vooraf

- ▮ Let erop dat er geen verwarmingsbuizen, deur- of raamhendels of andere belemmeringen zijn die de plaatsing en het gebruik van het rolgordijn kunnen hinderen.
- ▮ Wanneer u verschillende rolgordijnen in één ruimte plaatst, kunt u deze voorzien van dezelfde buisdiameter. Het rolgordijn met de grootste breedte is dan bepalend.
- ▮ Vermeld dit duidelijk op uw bestelbon.
- ▮ Het rolgordijndoek is standaard 2,5 mm per zijde korter dan de buis.
- ▮ Bij de plaatsing van paneelgordijnen dient de afstand tussen de rail en de wand minimaal 22 mm te zijn.

## Soorten afmetingen

### Dagmaat

De dagmaat is de spannende maat van kozijn tot kozijn. Er is standaard GEEN reductie van dagmaat naar afgewerkte maat. Een rolgordijn hangt spannend in de dag opening.

### Blijvende maat

Bij een blijvende of afgewerkte maat leveren wij exact de maat die besteld is (inclusief de steunen). Zorg zelf voor een reductie 'in de dag' indien u alsnog een speling in het raamkozijn.

### Doekmaat

Bij een doekmaat of stofmaat wordt geen speling afgetrokken. Dit zijn de afmetingen van het doek zelf (exclusief de steunen).

## Plaatsing in de dag

Meet op 3 verschillende plaatsen de breedte binnen het raamkozijn of de muren. Meet vervolgens de hoogte tussen het raamkozijn en de vensterbank of vloer op 3 plaatsen. Geef de kleinste afmeting op en duid 'dagmaat' aan. Bij productie van rolgordijnen wordt er geen aftrek voorzien. Voor paneelgordijnen wordt 10 mm in de breedte en 20 mm in de hoogte afgehouden.

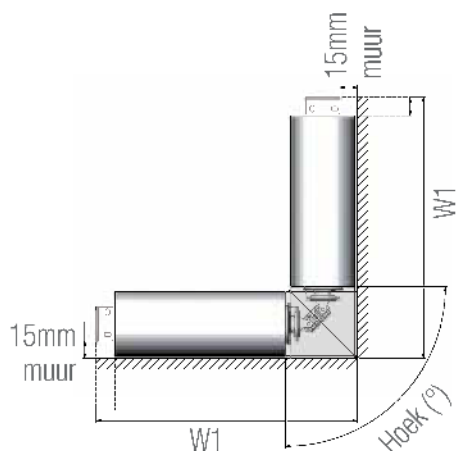
## Plaatsing op de dag

Meet de breedte en hoogte inclusief de gewenste overlapping. Geef als soort afmeting 'blijvende maten' op. Het rolgordijn wordt op deze maten gemaakt. Bij de plaatsing van een cassette op de dag dient u minimaal rekening te houden met bijkomende overlappingen voor cassette en zijgeleidingen (zie tabel).

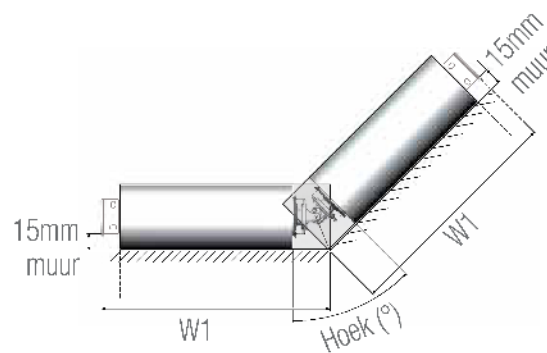
TYPE	Breedte	Hoogte
S35	+ 80 mm	+ 90 mm
X35	+ 140 mm	+ 130 mm
X36	+ 140 mm	+ 150 mm

## Hoekplaatsing

Bij plafondplaatsing in hoek worden de steunen Easy Corner 0°-90° op 15mm van de muur geplaatst. Bereken de afgewerkte maat door de lengte W1 met 71mm te verminderen/ bij Easy Corner 0°-45° dient u 28 mm af te trekken.



Easy-link 0-90°



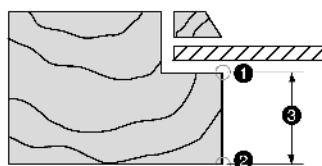
Easy-link 0-45°

## Rolgordijn met schulprand

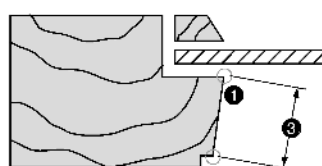
Bij een bestelling van rolgordijnen met schulprand is de opgegeven hoogte steeds inclusief de volant. Wanneer verschillende rolgordijnen naast elkaar komen te hangen, kan de schulprand doorlopend verwerkt worden. Vermeld dit duidelijk op uw bestelbon.

## Dakramen

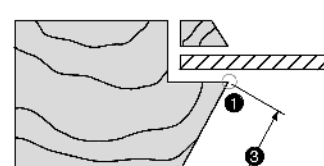
Voor de plaatsing van het rolgordijn in de sponning van het bewegende raamdeel, vermeldt u het merk, type en nummer van uw dakraam. Indien dit niet bekend is, meet u dan de exacte breedte en hoogte aan het glas (1) en aan de voorzijde (2). Tevens moet de diepte van de glaslijst (3) opgegeven worden. Indien niet anders vermeld gaan wij uit van een rechte sponning (90°). Bij dakramen van het type Roto (type RDCR) worden alu-kleurige opvulprofielen meegeleverd.



Sponning 90°















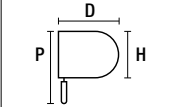
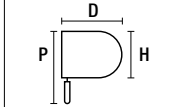
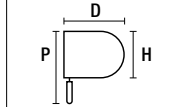
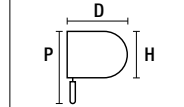
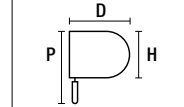
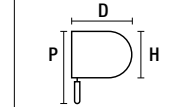
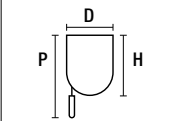
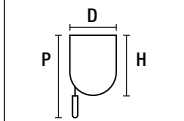
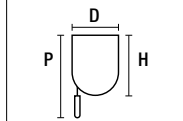
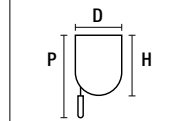
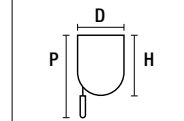
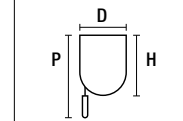
Sponning 96°



Sponning 105°









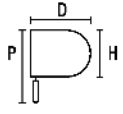
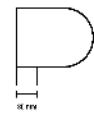
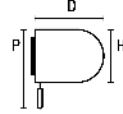
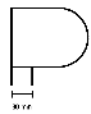
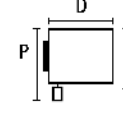
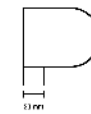
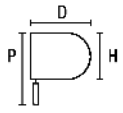

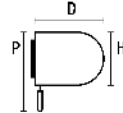

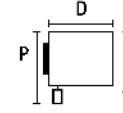
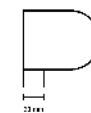
aanpassen naar tabblad

Rolgordijnen	S10 STANDAARD				S11	
						
	33 mm ministeun	33 mm	44 mm	49 mm	44 mm	49 mm
<b>Bediening</b>						
Ketting	✓	✓	✓	✓	-	-
Draaistang	-	-	-	-	✓	✓
Batterijmotor	-	-	✓	✓ max 6 m <sup>2</sup>	-	-
Motor 24V	✓	-	✓	✓	-	-
Motor 220V	-	-	✓	✓	-	-
<b>Afmetingen</b>						
Max. breedte	170 cm	170 cm	230 cm	300 cm	230 cm	300 cm
Max. hoogte	240 cm	280 cm	300 cm	300 cm	300 cm	300 cm
Max. opp.	4 m <sup>2</sup>	4 m <sup>2</sup>	6,9 m <sup>2</sup>	8 m <sup>2</sup>	6,9 m <sup>2</sup>	8 m <sup>2</sup>
<b>Montage</b>						
Muur	✓	✓	✓	✓	✓	✓
Plafond	-	-	-	-	✓	✓
<b>Toepassingen</b>						
Contra rollend	✓	✓	✓	✓	✓	✓
Easy Link	-	-	✓	✓	✓	✓
Easy Corner	-	-	✓	✓	✓	✓
Easy Lift	-	-	✓	✓	-	-
Spankabel	✓	✓	✓	✓	✓	✓
Spankabel Hexa	✓	✓	✓	✓	✓	✓
Klemsteun PVC	✓	✓	✓	✓	✓	✓
Montageprofiel	✓	✓	✓	✓	✓	✓
<b>Steun</b>						
						
Muurmontage						
Hoogte (H)	38 mm	50 mm	50 mm	50 mm	50 mm	50 mm
Diepte (D)	50 mm	65 mm	65 mm	65 mm	65 mm	65 mm
*Pakkethoogte (P)	60 mm	80 mm	90 mm	90 mm	90 mm	90 mm
Zijprofielen	-	-	-	-	-	-
Plafondmontage						
Hoogte (H)	50 mm	65 mm	65 mm	65 mm	65 mm	65 mm
Diepte (D)	38 mm	50 mm	50 mm	50 mm	50 mm	50 mm
*Pakkethoogte (P)	88 mm	95 mm	105 mm	105 mm	105 mm	105 mm
Zijprofielen	-	-	-	-	-	-







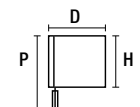
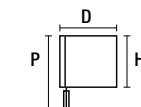
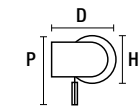
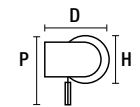
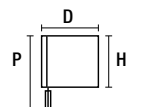
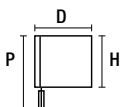
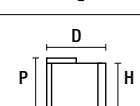
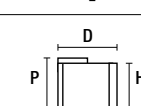
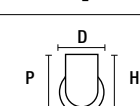
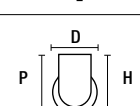
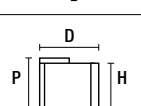
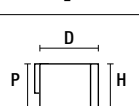
\* Approximatief

Rolgordijnen	Combo Compact	X10			J10	
	Systeem 2 in 1	43 mm	52 mm	65 mm	60 mm manueel	80 mm motor
<b>Bediening</b>						
Ketting	✓	✓	✓	✓	✓	-
Draaistang	-	✓	✓	✓	-	-
Batterijmotor	-	-	-	-	-	-
Motor 24V	-	-	-	-	-	-
Motor 220V	✓	✓	✓	✓	-	✓
<b>Afmetingen</b>						
Max. breedte	300 cm	249 cm	319 cm	360 cm	300 cm	360 cm
Max. hoogte	300 cm	400 cm	400 cm	400 cm	450 cm	700 cm
Max. opp.	8 m <sup>2</sup>	9 m <sup>2</sup>	11 m <sup>2</sup>	12 m <sup>2</sup>		
<b>Montage</b>						
Muur	✓	✓	✓	✓	✓	✓
Plafond	✓	✓	✓	✓	✓	✓
<b>Toepassingen</b>						
Contra rollend	1 contra/ 1 standaard	✓	✓	✓	✓	✓
Easy Link	✓	-	-	-	✓	✓
Easy Corner	✓	-	-	-	-	-
Easy Lift	✓	✓	✓	✓	✓	✓
Spankabel	-	✓	✓	✓	✓	✓
Spankabel Hexa	-	-	-	-	-	-
Klemsteun PVC	-	-	-	-	-	-
Montageprofiel	-	-	-	-	-	-
<b>Steun</b>						
Muurmontage						
Hoogte (H)	H 75 mm	72 mm	72 mm	72 mm	80 mm	120 mm
Diepte (D)	D 99 mm - d 64 mm	82 mm	82 mm	82 mm	90 mm	140 mm
*Pakkethoogte (P)	P 156 mm - p 64 mm	110 mm	120 mm	120 mm	130 mm	170 mm
Zijprofielen	-	-	-	-	-	-
Plafondmontage						
Hoogte (H)	H 75 mm	82 mm	82 mm	82 mm	90 mm	140 mm
Diepte (D)	D 99 mm - d 64 mm	72 mm	72 mm	72 mm	80 mm	120 mm
*Pakkethoogte (P)	P 156 mm - p 64 mm	120 mm	130 mm	130 mm	140 mm	190 mm
Zijprofielen	-	-	-	-	-	-



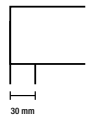
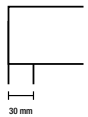
\* Approximatief

Roof en cassette	S30	S35	X30	X35	X31	X36
						
	Sierkoof	Cassette	Sierkoof	Cassette	Sierkoof	Cassette
<b>Bediening</b>						
Ketting	✓	✓	✓	✓	✓	✓
Draaistang	-	-	✓	✓	✓	✓
Batterijmotor	-	-	-	-	-	-
Motor 24V	-	-	-	-	-	-
Motor 220V	-	-	✓	✓	✓	✓
<b>Afmetingen</b>						
Max. breedte	200 cm	200 cm	360 cm	360 cm	360 cm	360 cm
Max. hoogte	200 cm	200 cm	400 cm	400 cm	400 cm	400 cm
Max. opp.	4 m <sup>2</sup>	4 m <sup>2</sup>	10 m <sup>2</sup>	10 m <sup>2</sup>	10 m <sup>2</sup>	10 m <sup>2</sup>
<b>Montage</b>						
Muur	✓	✓	✓	✓	✓	✓
Plafond	✓	✓	✓	✓	✓	✓
<b>Toepassingen</b>						
Contra rollend	-	-	-	-	-	-
Easy Link	-	-	-	-	-	-
Easy Corner	-	-	-	-	-	-
Easy Lift	-	-	✓	✓	✓	✓
Spankabel	-	-	-	-	-	-
Spankabel Hexa	-	-	-	-	-	-
Klemsteun PVC	-	-	-	-	-	-
Muurmontage						
Hoogte (H)	60 mm	60 mm	120 mm	120 mm	115 mm	115 mm
Diepte (D)	60 mm	60 mm	105 mm	105 mm	100 mm	100 mm
*Pakkethoogte (P)	90 mm		140 mm		130 mm	
Zijprofielen	-	B 37 mm / D 22	-	B 70 mm/ D 28 mm	-	B 70 mm / D 28 mm
Plafondmontage						
Hoogte (H)	60 mm	60 mm	120 mm	120 mm	115 mm	115 mm
Diepte (D)	60 mm	60 mm	105 mm	105 mm	100 mm	100 mm
*Pakkethoogte (P)	90 mm		140 mm		130 mm	
Zijprofielen	-	B 37 mm / D 22	-	B 70 mm/ D 28 mm	-	B 70 mm / D 28 mm

\* Approximatief

Design	Design D10		Design D15		D20	D25
						
	33 mm	49 mm	33 mm - 44 mm	49 mm	49 mm	49 mm
<b>Bediening</b>						
Ketting	✓	✓	✓	✓	✓	✓
Batterijmotor	-	-	-	-	-	-
Motor 24V	-	-	-	-	-	-
Motor 220V	-	✓	✓ (44 mm)	✓	✓	✓
<b>Afmetingen</b>						
Max. breedte	300 cm	300 cm	300 cm	300 cm	300 cm	300 cm
Max. hoogte	300 cm	300 cm	300 cm	300 cm	300 cm	300 cm
Max. opp.	8 m <sup>2</sup>	8 m <sup>2</sup>	8 m <sup>2</sup>	8 m <sup>2</sup>	8 m <sup>2</sup>	8 m <sup>2</sup>
<b>Montage</b>						
Muur	✓	✓	✓	✓	✓	✓
Plafond	✓	✓	✓	✓	✓	✓
Sierkoof	-	-	-	-	Hoogte 8 cm	Hoogte 8 cm
					Sierkoof 20 cm breder dan doek	Sierkoof 20 cm breder dan doek
Muurmontage						
Hoogte (H)	80 mm	80 mm	60 mm	60 mm	60mm	80 mm
Diepte (D)	90 mm	90 mm	80 mm	80 mm	80mm	105 mm
*Pakkethoogte (P)	110 mm	110 mm	75 mm	75 mm	75mm	120 mm
Zijprofielen	-	-	-	-	-	-
Plafondmontage						
Hoogte (H)	80 mm	80mm	60 mm	60 mm	80 mm	80 mm
Diepte (D)	90 mm	90mm	80 mm	80 mm	105 mm	105 mm
*Pakkethoogte (P)	130 mm (incl clicksteun)	130 mm (incl clicksteun)	95 mm	95 mm	120 mm	120 mm
Zijprofielen	-	-	-	-	-	-

\* Approximatief

Dakramen	RDC 0/6/R	Day en Night
		
	Dakraam cassette	Dakraam cassette
<b>Bediening</b>		
Kantelonderlat	✓	✓
Batterijmotor	-	-
Motor 24V	-	-
Motor 220V	-	-
<b>Afmetingen</b>		
Max. breedte	150 cm	150 cm
Max. hoogte	150 cm	150 cm
Max. opp.	2 m <sup>2</sup>	2 m <sup>2</sup>
<b>Montage</b>		
In de dag	✓	✓
Op de dag	-	-
<b>Cassette</b>		
Wit	✓	✓
Aluminium	✓	✓
Afmetingen		
Hoogte profiel	70 mm	70 mm
Breedte zijgeleider	40 mm	40 mm
*Pakkethoogte	100 mm	100 mm

\* Approximatief